



CLIMATIZZAZIONE



REFRIGERAZIONE



RISCALDAMENTO



IT

mini tank

POMPA PER LA RIMOZIONE DELLA CONDENZA

La pompa Mini Tank con serbatoio mini dal design nuovo e ottimizzato può essere montata a parete, a pavimento, in vasca o sospesa sui montanti M8 o M10. Dotata della tecnologia a pistone, questa pompa con serbatoio è compatta, potente e multifunzionale.



Portata max 35 l/h

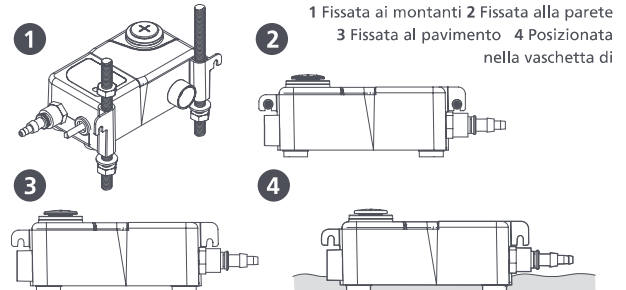
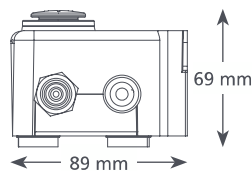
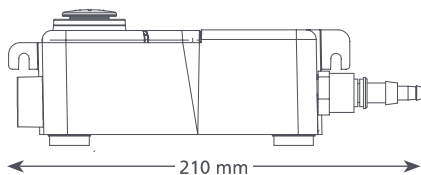
Prev. max racc. 15m
(portata 10l/h)**CARATTERISTICHE**

- Quattro metodi di installazione
- Compatta e sobria
- Semplicità di manutenzione

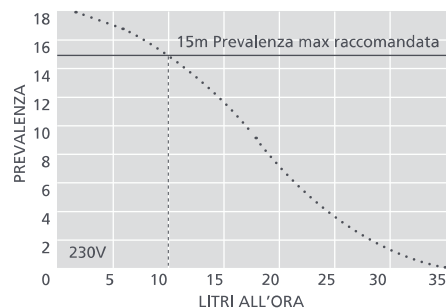
APPLICAZIONI

- Fino a 46 kW / 157,000 Btu/h
- Con tubo units; Floor standing e chassis units; Cassetta units

✓ **Ideale per...** Installazioni che richiedono versatilità

0,57
kg**SPECIFICHE MINI TANK**

Portata max	35 l/h @ 0 head
Prev. max racc.	15 m
Capacità serbatoio	0.24 l
Livello sonoro@1m	35dB(A)
Alimentazione	230V AC 50-60Hz 0.1A*
Funzionamento	Non continuo
Classe	Apparecchiatura II <input type="checkbox"/>
Potenza max unità	46 kW / 157,000 Btu/h
Temp. max acqua	40°C / 104°F
Tubazioni in ingresso	x2 22 mm, 12 mm e 27mm
Tubazioni in uscita	6mm e 10 mm
Protezione IP	IP65
Interruttore di sicurezza	3.0A Normalmente chiuso
Protezione termica	✓
Rivestimento in resina	✓
Auto-innescamento	✓

**ACCESSORI XTRA CONSIGLIATI**

Sistema	Parte n.
Connettore pompa con serbatoio 16mm-21mm	FP2011
Adattatore per raccordo tubo - colonna di scarico	FP2038
Tubo vinilico intrecciato 1/4" (6 mm)	AX5110

Xtra Per ulteriori accessori di installazione, consultare la gamma Aspen Xtra

OPZIONI MINI TANK

Mini Tank FP1056/2

* Tensioni alternative disponibili

FORNITURA

Pompa Mini Tank (incluso cavo di alimentazione cablato da 1,5 m) • x2 Adattatori in gomma (21,5 mme 31 mm) • Dispositivo antisifonamento • Kit di fissaggio • Manuale di installazione

Scaricate il manuale su aspenspumps.com

Guardate il video di installazione su aspenspumps.com