



CLIMATIZZAZIONE



REFRIGERAZION



RISCALDAMENTO



IT

compact

POMPA PER LA RIMOZIONE DELLA CONDENSA

La pompa per caldaie Compact integra la tecnologia a pistone e presenta una portata e una prevalenza straordinarie. Ideale per forni e caldaie a gas per uso domestico.



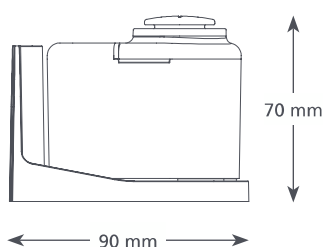
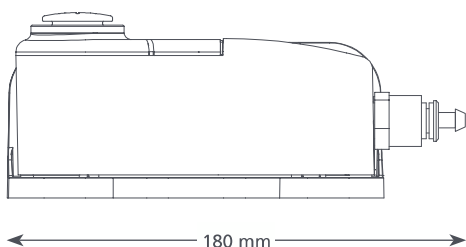
Portata max 35 l/h

Prev. max racc. 15 m
(portata 10 l/h)**CARATTERISTICHE**

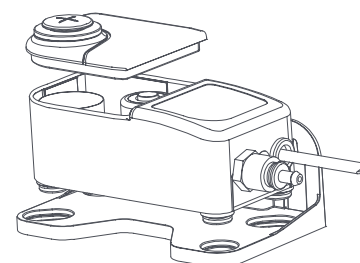
- Compatta e sobria
- Prevalenza elevata
- Staffa per installazione semplice
- Manutenzione semplice

APPLICAZIONI

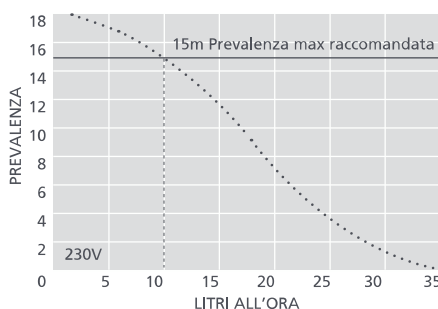
- Fino a 85 kW / 290,000 Btu/h con valore pH della condensa >2,7
- Forni e caldaie a condensazione domestiche alimentate a gas



0,57 kg

**SPECIFICHE CALDAIA COMPACT**




Portata max	35 l/h @ 0 head
Prev. max racc.	15 m
Capacità serbatoio	0.24 l
Livello sonoro@1m	35dB(A)
Alimentazione	230V AC 50-60Hz 0.1A*
Funzionamento	Non continuo
Classe	Apparecchiatura II <input type="checkbox"/>
Potenza max unità	85kW / 290,000Btu/h
Temp. max acqua	60°C / 140°F
Ingresso/uscita	27mm ingresso, 6 e 10mm uscita
Protezione IP	IP67
Interruttore di sicurezza	3.0A Normalmente chiuso
Protezione termica	✓
Rivestimento in resina	✓
Auto-innescamento	n/a

**OPZIONI CALDAIA COMPACT**

Pompa per caldaie Compact FP2947

*Tensioni alternative disponibili

ACCESSORI XTRA CONSIGLIATI

Sistema	Parte n.
Adattatore per raccordo tubo – colonna di scarico	 FP2038
Fusibile 1 A	 FP2620
Tubo vinilico intrecciato 3/8" (10 mm)	 AX5101

Xtra Per ulteriori accessori di installazione, consultare la gamma Aspen Xtra**FORNITURA**

Pompa per caldaie Kitchen (incluso cavo di alimentazione da 1,5 m) • Tubo di scarico da 6 m (DI di 6 mm) • Adattatore di ingresso per tubo da 22 e 28 mm • Adattatore tubo • Kit di fissaggio • Manuale di installazione

 Scaricate il manuale su aspenspumps.com